



**HWB8161 Talicska 65L**

**Eredeti használati útmutató**

(„K/L” markolatos változat)

Köszönjük, hogy HOMEWORK talicskát vásárolt! Ebben a dokumentumban hasznos információkat talál a termék rendeltetésszerű használatával és összeszerelésével kapcsolatban, ezért kérjük, olvassa el figyelmesen!

#### **Karbantartási utasítások:**

- A készülék használata előtt figyelmesen olvassa el ezt az útmutatót.
- Gyermekektől és állatoktól távol tartandó!
- A készüléket nem szabad átalakítani vagy módosítani.
- A termék nem játékszer, gyerekek kezébe nem való.
- A szerelésnél jól húzzon meg minden csavart, használjon megfelelő szerszámokat. A csavarok meghúzásánál ne alkalmazzon erőszakot.
- A talicska nem alkalmas személyek vagy állatok szállítására, nem szabad járműként használni. Baleset és sérülésveszély áll fenn!
- Számoljon vele, hogy lejtős felületeken húzva vagy tolvá fennállhat a veszélye annak, hogy a talicskát a rajta lévő teherrel már nem tudja megtartani. Baleset és sérülésveszély áll fenn!
- FIGYELMEZTETÉS: a gumibroncs belső nyomásának értéke nem haladhatja meg a 2 bar (30 psi) értéket!
- A gumibroncs felfújásakor viseljen védőszemüveget és ruházatot!
- A gumibroncs felfújásakor tartsa távol a gyermekeket és állatokat!
- A gumibroncsot kézzel vagy lábbal üzemeltethető pumpára tervezték! A gumibroncs felfújásához ne használjon mechanikus vagy elektromos pumpát, valamint kompresszort!

#### **Rendeltetésszerű használat:**



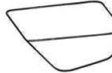




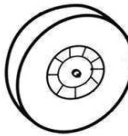



A talicska alkalmas különböző dolgok mozgatására. Üzemi vagy ipari felhasználásra nem alkalmas. Kérjük, minden esetben tartsa szem előtt a feltüntetett maximális terhelhetőséget, mivel a túlterhelés a talicskában maradandó károkat okozhat. A megadott maximális terhelés nem lehet pontszerű terhelés, amely igen kicsi, de nagy súlyú, ill. igen kis felfekvő felületű tárgyaktól származik, mivel ezeknél deformáció következhet be az eszközben.

A nem rendeltetésszerű használatból, vagy a figyelmeztetések ignorálásából eredő, mindennemű kárért, a felelősség kizárólag a felhasználót terheli.

Az itt található instrukciók és irányelvek biztosítják, hogy ön problémamentesen használhassa fel a terméket!

Az összeszerelést követő megközelítőleges méret:  
Hossz: 130 cm x Szélesség: 61 cm x Magasság: 59 cm

#### Alkatrészek:

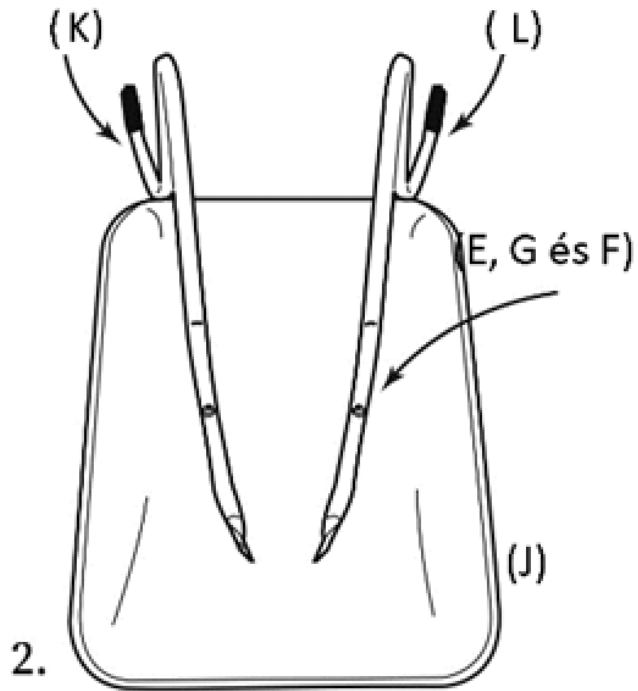
Ref.	Komponensek	Db.	Ref.	Komponensek	Db.	Ref.	Komponensek	Db.
A	118mm 	1	F	8mm 	6	J		1
B	96mm 	1	G	8mm 	6	K	 jobb oldali cső	1
C	12mm 	1	H		1			
D	12mm 	1				L	 bal oldali cső	1
E	37mm 	6						

Kérjük őrizze meg ezt a használati útmutatót a jövőbeni használatra!

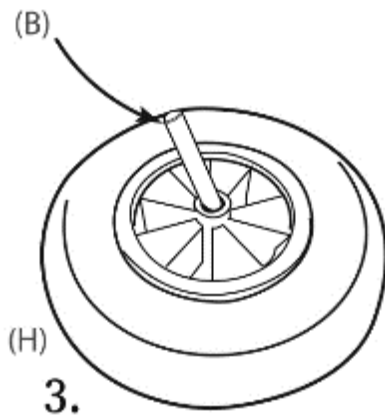
#### Összeszerelési útmutató

A talicska összeszerelését megelőzően, kérjük ellenőrizze, hogy az alkatrészlistában feltüntetett minden alkatrész és szerelvény rendelkezésre áll!

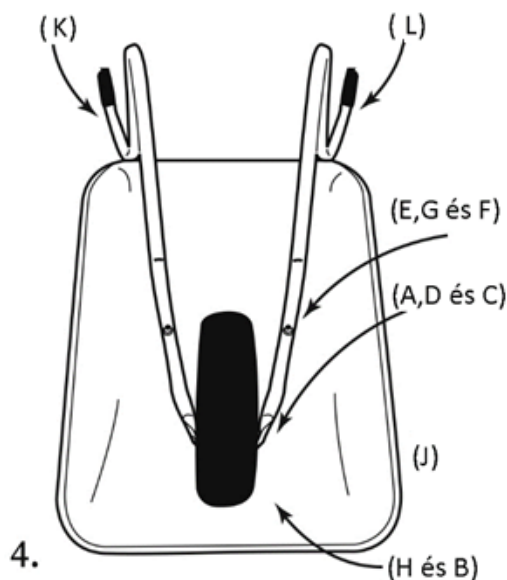
1. Fordítsa a tetejére az acél teknőt (J), majd helyezze el a szerkezeti támaszték vázát a teknő alsó oldalára, miközben ügyel az előre kifúrt nyílások pozíciójának összeillesztésére!
  - A csavarok (E), alátétek (G) és csavaranyák (F) használatával, a teknő belső oldalának irányából, rögzítse a szerkezeti támaszték vázát a teknőhöz, az előzőleg említett nyílásokon keresztül!



2. A keréktengelyt (B) illessze be a kerék (H) közepén található nyílásba! FIGYELMEZTETÉS! Ha a kerék gumiabroncsa felfújást igényel, ügyeljen arra, hogy nem lépi túl a belső nyomás maximum értékét! A figyelmeztetésre vonatkozó információkat megtalálja a csomagoláson és ebben a használati utasításban.



3. Helyezze el a futóművet és a tengelyt annak közepén a teknő elülső oldalán található szerkezeten, amelyet a szerkezeti támaszték váza alakít ki, annak megfelelő felcsavarozása esetén!
  - A tengelyt és a futóművet úgy igazítsa, hogy a tengelyen kialakított nyílások a vázon kialakított nyílásokkal illeszkedjenek!
  - Helyezze be a csavarokat (A) a tengely és a váz nyílásaiba!
  - Az alátétek (D) és a csavaranyák (C) segítségével rögzítse azokat, mielőtt a talicskát visszafordítja!



- A talicska ezután kész a használatra!

### Műszaki leírás:

Űrtérfogat: 65 liter

Teknő mérete: 81 x 61 x 21cm

Kerék paraméterei: 33cm (13"×3.50-6), fújható

Galvanizált rakodótér és markolatok, melyek ellenállnak a rozsdának

Max. terhelhetőség: 60 kg (Isd. fentebb, rendeltetésszerű használat!)

### Alkatrészrendelés

Kérjük keresse fel a [www.novotrading.hu/alkatresz](http://www.novotrading.hu/alkatresz) weboldalt, majd kövesse az ott leírtakat.

Importőr/forgalmazó: Novotrading Kft., 1033 Budapest, Szentendrei út 89-95.

v220512

# MŰBIZONYLAT

Mi, Novotrading Kft., H-1033 Budapest, Szentendrei út 89-95.  
(importőr)

kijelentjük, hogy az alábbi termék:  
(a termék azonosító adatai)

## **HWB8161 – Talicska 65 liter**

a rendeltetésszerű használatnak megfelel és az alábbi paraméterekkel rendelkezik:

méret: 130 x 61 x 59 cm

anyaga: fém, műanyag

kerekek anyaga: gumi, műanyag

Egyeztetett szabvány:  
EK5/AK5 06-01.3:2011, AfPS GS 2014:01



GPSD direktíva: 2001/95/EK

Budapest, 2020.10.26.  
A nyilatkozattétel helye és kelte



1033 Budapest, Szentendrei út 89-95.  
Adószám: 14541342-2-41

**Dobák István**  
**Ügyvezető**

(A gyártó/importőr nevében kötelezettség vállalására  
feljogosított aláíró neve, P.H.)